

Pruebas de evaluación de Lengua Castellana

2º ciclo de Primaria

EVALUACIÓN DE LENGUA CASTELLANA
PRUEBA FINAL DE SEGUNDO CICLO DE PRIMARIA

Nombre y apellidos:

fecha:






COMPRENSIÓN ORAL

1) Definiciones.







TOTAL: _____ PUNTOS

2) Adivinanzas.

				
<input type="checkbox"/>	<input type="checkbox"/>	<input type="checkbox"/>	<input type="checkbox"/>	<input type="checkbox"/>
TOTAL: ____ PUNTOS				


3) Viajar a París.

ILUSTRACIONES	
	
<input type="checkbox"/>	<input type="checkbox"/>
	
<input type="checkbox"/>	<input type="checkbox"/>
TOTAL: ____ PUNTOS	

4) El itinerario del cartero.



5) La abuela cibernauta.



TOTAL: ____ PUNTOS

6) Verdadero o falso.

1

2

3

4

5

V
F

V
F


V
F





V
F

V
F

TOTAL: ____ PUNTOS

7) El viaje en autobús.



			
1	2	3	4

TOTAL: ____ PUNTOS

TOTAL PRUEBA: ____ PUNTOS

COMPREENSIÓN ESCRITA

1) Lee este texto y responde el cuestionario.

Texto:

Un visitante en la Tierra

Personajes: José María, Svenja, visitante.

(Una mañana, dos niños, José María y Svenja, juegan al escondite en el claro de un bosque. De pronto, ven descender de una nave espacial a un ser extraño).

JOSÉ MARÍA: ¡Svenja, Svenja!

SVENJA: ¿Qué pasa?

JOSÉ MARÍA: ¡Mira!

SVENJA: ¡Qué cosa! ¿Será un extraterrestre?

JOSÉ MARÍA: ¡Seguro! ¿Nos acercamos?

(Los niños se acercan cautelosos y ven que ese ser extraño parece estar solo, asustado y un poco despistado. Los niños se acercan y el visitante, al descubrirlos, se asusta).

VISITANTE: ¡Hi, hi, oh, oh, hiiiiiii!

SVENJA: No te asustes, no queremos hacerte daño.

JOSÉ MARÍA: ¿De dónde vienes?

VISITANTE: De Io, una luna de Júpiter. ¿Vosotros sois de este planeta?

SVENJA: Sí. ¿Y qué haces aquí?

VISITANTE: Salí de mi satélite para realizar un trabajo de exploración de otros territorios, pero tuve una avería y me desvié de mi ruta. Me vi obligado a aterrizar aquí, pero no conozco a nadie y me encuentro solo.

SVENJA: No te preocupes. Si quieres puedes ser nuestro amigo.

JOSÉ MARÍA: Sí, y te llevaremos a nuestro colegio. Allí sí que aprenderás cosas de nuestro planeta.

SVENJA: Y tendrás montones de amigos. ¡Jamás te sentirás solo!

VISITANTE: De acuerdo. Permaneceré un tiempo con vosotros y después volveré con los míos.

SVENJA Y JOSÉ MARÍA: ¡Bieeen!

JOSÉ MARÍA:



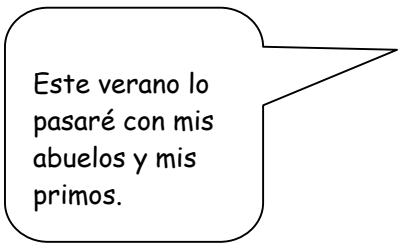

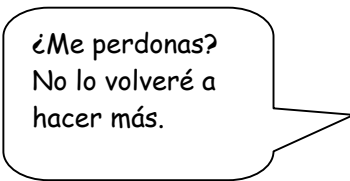
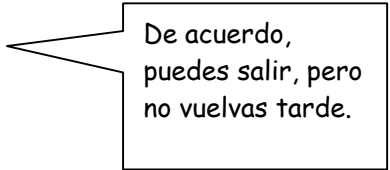
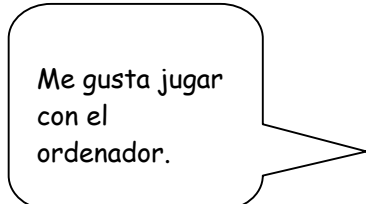



(Los dos niños cogen "de lo que sería la mano" del visitante y desaparecen del escenario felices y contentos, contándole las cosas que le van a enseñar).

PRUEBAS DE LENGUA CASTELLANA / 2º CICLO DE PRIMARIA

<u>Cuestionario</u>	<u>Respuestas</u>
1.- ¿Qué tipo de texto es (cuento, poesía, entrevista, teatro, noticia,...)?	
2.- ¿Para qué sirven las acotaciones que aparecen escritas entre paréntesis?	
3.- ¿Qué personajes intervienen?	
4.- ¿Dónde ocurre la acción?	
5.- ¿De dónde viene el visitante?	
6.- ¿Qué quiere decir extraterrestre?	
7.- ¿Cómo te imaginas al visitante? ¿Es pacífico, inteligente, amable, asustado, prudente, violento, malo, miedoso, inocente, despistado,...?	
8.- ¿Por qué ha venido el extraterrestre a la Tierra?	
9.- ¿Cuál es el final de esta historia?	
10.- ¿Qué título le pondrías a esta historia?	
TOTAL: _____ PUNTOS	

2) Conversación.


Relaciona mediante flechas las parejas que pertenecen a la misma conversación:

	
	
	
	
	
TOTAL: ___ PUNTOS	


3) Señales y símbolos.

Selecciona la respuesta correcta de cada imagen.


1.

	<input type="checkbox"/>	<i>Tirar los papeles al suelo.</i>
	<input type="checkbox"/>	<i>Recoger los papeles de la papelera.</i>
	<input type="checkbox"/>	<i>Tirar los papeles dentro de la papelera.</i>


2.

	<input type="checkbox"/>	<i>Envase reciclable: que se reutiliza el material con el que está hecho.</i>
	<input type="checkbox"/>	<i>Se ha de dar vueltas al producto.</i>
	<input type="checkbox"/>	<i>No ingerir.</i>


3.

	<input type="checkbox"/>	<i>No correr por los pasillos.</i>
	<input type="checkbox"/>	<i>Silencio.</i>
	<input type="checkbox"/>	<i>Colocar el dedo en los labios.</i>

4.

	<input type="checkbox"/>	<i>Paseo para niños.</i>
	<input type="checkbox"/>	<i>Peligro. Paso de peatones.</i>
	<input type="checkbox"/>	<i>Peligro: salida de niños del colegio.</i>

5.

	<input type="checkbox"/>	<i>Tormentas.</i>
	<input type="checkbox"/>	<i>Tiempo nublado con chubascos.</i>
	<input type="checkbox"/>	<i>Día soleado con nubes.</i>

TOTAL: ____ PUNTOS

TOTAL PRUEBA: ____ PUNTOS

EXPRESIÓN ESCRITA

1) Inventa una historia a partir de esta imagen.



PRUEBAS DE LENGUA CASTELLANA / 2º CICLO DE PRIMARIA

<u>Título de la historia</u>	
1.- La situación inicial.	
2.- El problema.	
3.- La solución.	
4.- El final.	

TOTAL:____ PUNTOS

TOTAL PRUEBA:____ PUNTOS