

## F2. DESPESA EN EDUCACIÓ PER ALUMNE

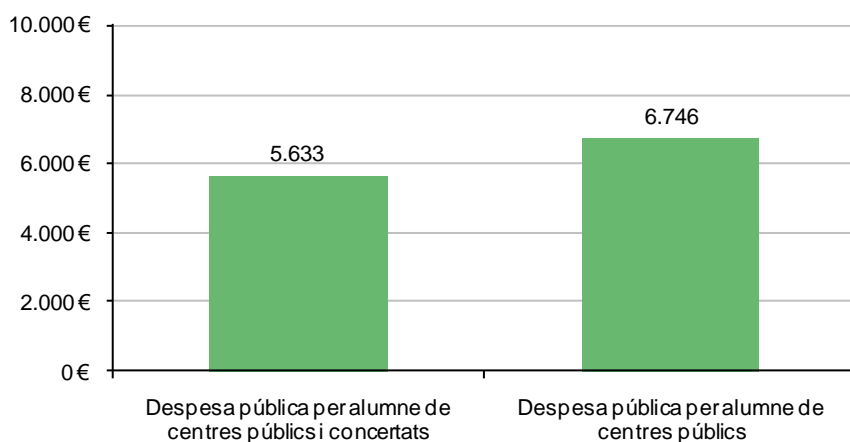
**Definició:** despesa mitjana per alumne en l'ensenyament no universitari.

**Desagregacions:** titularitat del centre.

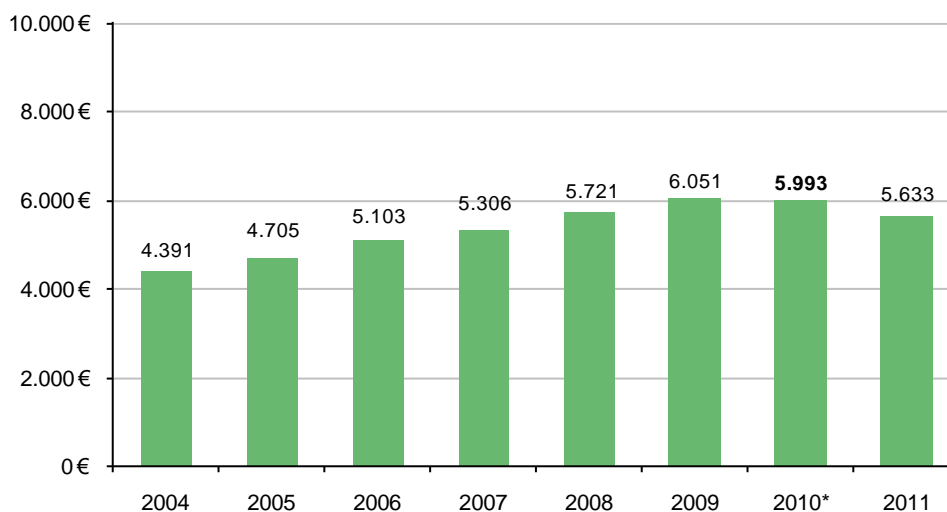
**Evolució de l'indicador:** de l'any 2004 al 2011.

**Comparació entre comunitats autònomes**

**Gràfic F2.1. Despesa pública en educació per alumne. Illes Balears. Any 2011**

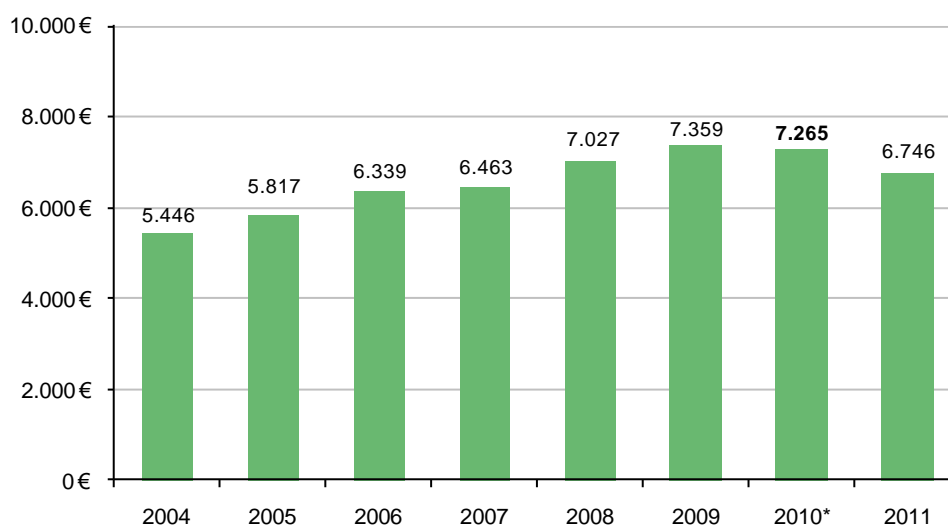


**Gràfic F2.2. Despesa pública en educació per alumne. Illes Balears. De 2004 a 2011**



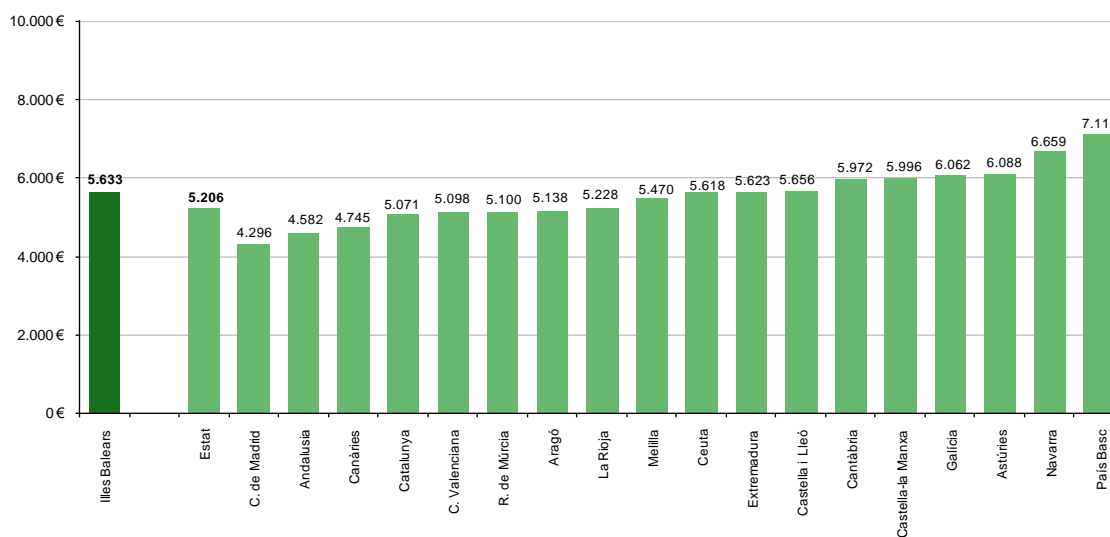
\* A partir de l'any 2010, s'han modificat lleugerament els criteris que es venien aplicant per al càlcul de l'alumnat a temps complet, per aquest motiu la despesa per alumne per a l'any 2010 no coincideix amb la d'edicions anteriors d'aquesta publicació.

**Gràfic F2.3. Despesa pública per alumne escolaritzat en centres públics.  
Illes Balears. De 2004 a 2011**



\* A partir de l'any 2010, s'han modificat lleugerament els criteris que es venien aplicant per al càlcul de l'alumnat a temps complet, per aquest motiu la despesa per alumne de l'any 2010 no coincideix amb la d'edicions anteriors d'aquesta publicació.

**Gràfic F2.4. Despesa pública per alumne, per comunitats autònomes. Any 2011**



**Gràfic F2.5. Despesa pública per alumne escolaritzat en centres públics,  
per comunitats autònomes. Any 2011**

