

E1. ESCOLARITZACIÓ I POBLACIÓ

E1.3. ESPERANÇA DE PERMANÈNCIA EN EL SISTEMA ESCOLAR (VIDA ESCOLAR) ALS 6 ANYS

Definició: nombre mitjà d'anys de permanència previsible en el sistema educatiu d'un infant de sis anys, inclosos els estudis universitaris.

Desagregacions: ensenyaments no universitaris i ensenyaments universitaris.

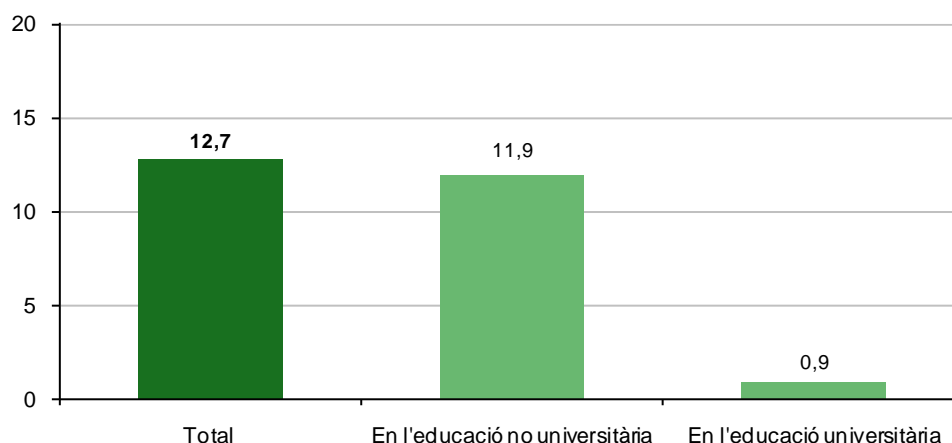
Evolució de l'indicador: del curs 2003-2004 al 2012-2013.

Comparació entre comunitats autònomes

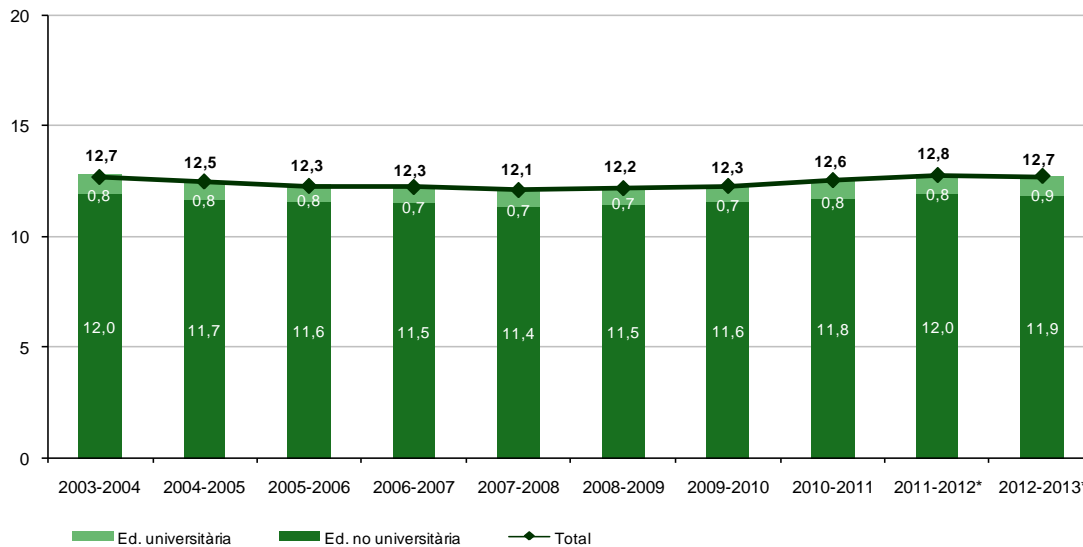
Especificacions tècniques:

- L'esperança de vida escolar es calcula dividint per 100 la suma de les taxes netes d'escolarització de l'alumnat d'entre 6 i 24 anys d'edat en els ensenyaments de règim general (universitari i no universitari) i de règim especial (cicles formatius d'arts plàstiques i disseny, ensenyaments esportius i ensenyaments artístics de grau superior). Per al càlcul de l'indicador per comunitats autònomes, s'inclouen a més els ensenyaments professionals de música i dansa, d'idiomes nivell avançat, de formació ocupacional i d'adults (bàsics i secundaris); Per aquest motiu, les dades de l'indicador corresponent a les Illes Balears no coincideix amb les dels altres gràfics.
- Es recorda que les dades de població són estimacions i que hi pot haver discrepàncies amb les xifres reals de població. Aquest fet pot explicar que el percentatge d'alumnes escolaritzats en ensenyaments obligatoris no sigui del cent per cent o que aquest percentatge se superi. Les dades de població considerades per al càlcul de l'indicador dels cursos 2011-2012 i 2012-2013 són estimacions obtingudes a partir del cens de població de 2011 (per als cursos anteriors, s'han mantingut les estimacions de població obtingudes a partir del cens de 2001).

Gràfic E1.3.1. Esperança de vida escolar als 6 anys. Illes Balears. Curs 2012-2013



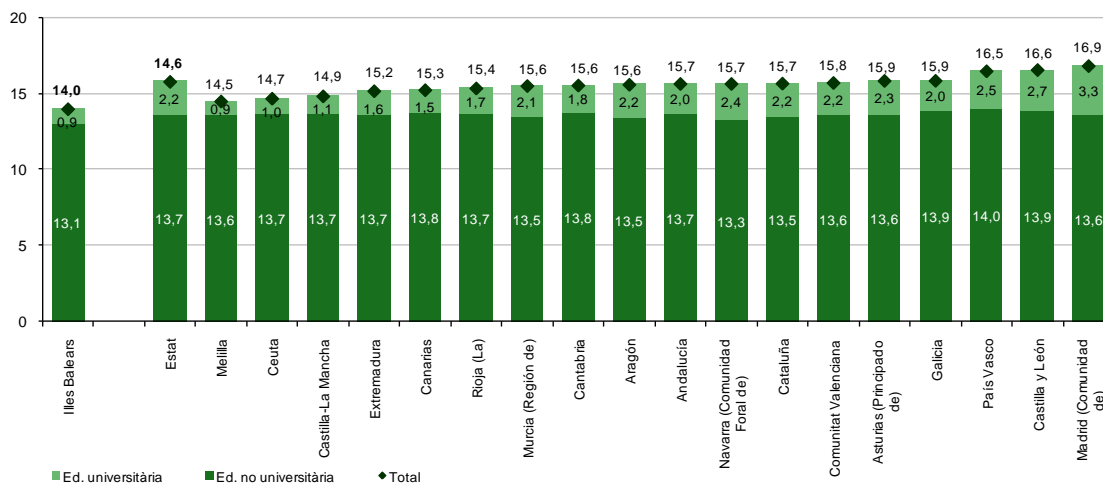
Gràfic E1.3.2. Evolució de l'esperança de vida escolar als 6 anys. Illes Balears.
De 2003-2004 a 2012-2013



La dada del darrer curs és un avanç i la del penúltim és una dada definitiva.

* Dades calculades amb les estimacions de població obtingudes a partir del darrer cens de població de 2011.

Gràfic E1.3.3. Esperança de vida escolar als 6 anys per comunitats autònomes. Curs 2011-2012



Aquestes dades, a diferència de les anteriors, inclouen a més els ensenyaments professionals de música i dansa, d'idiomes nivell avançat, de formació ocupacional i d'adults (bàsics i secundaris).