

F2. DESPESA EN EDUCACIÓ PER ALUMNE

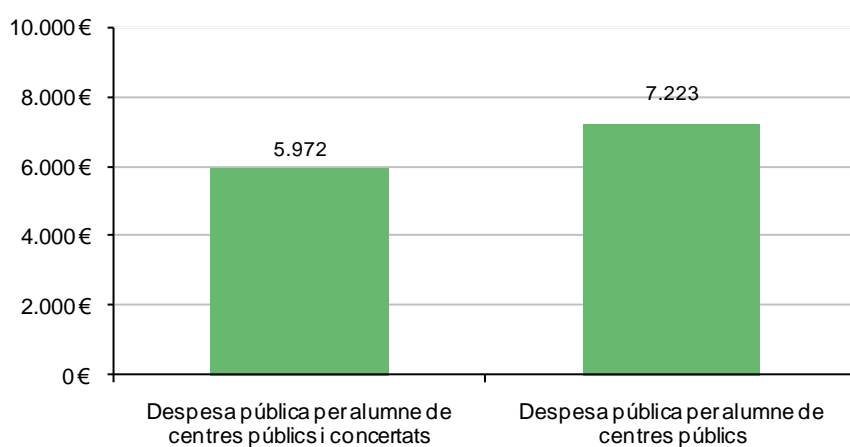
Definició: despesa mitjana per alumnes en euros.

Desagregacions: titularitat del centre.

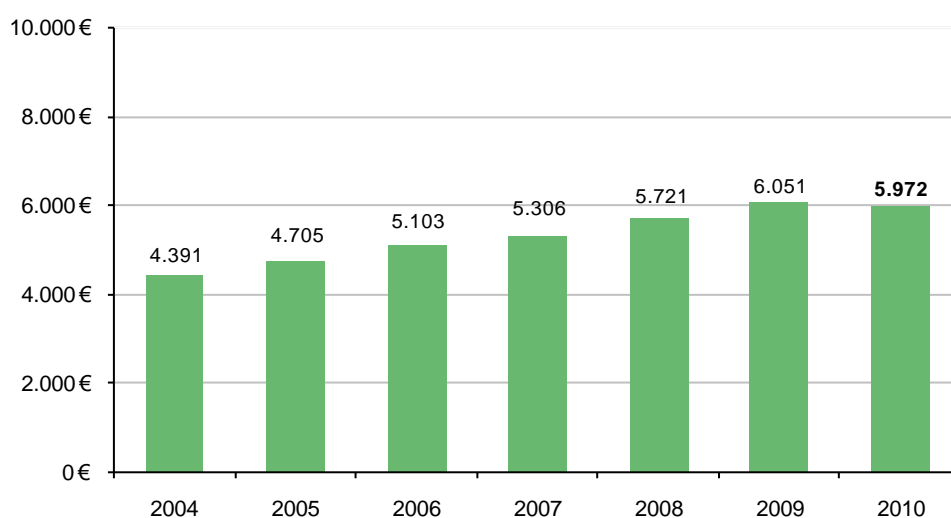
Evolució de l'indicador: de l'any 2004 al 2010.

Comparació entre comunitats autònomes

**Gràfic F2.1. Despesa pública en educació per alumne. Illes Balears.
Any 2010**

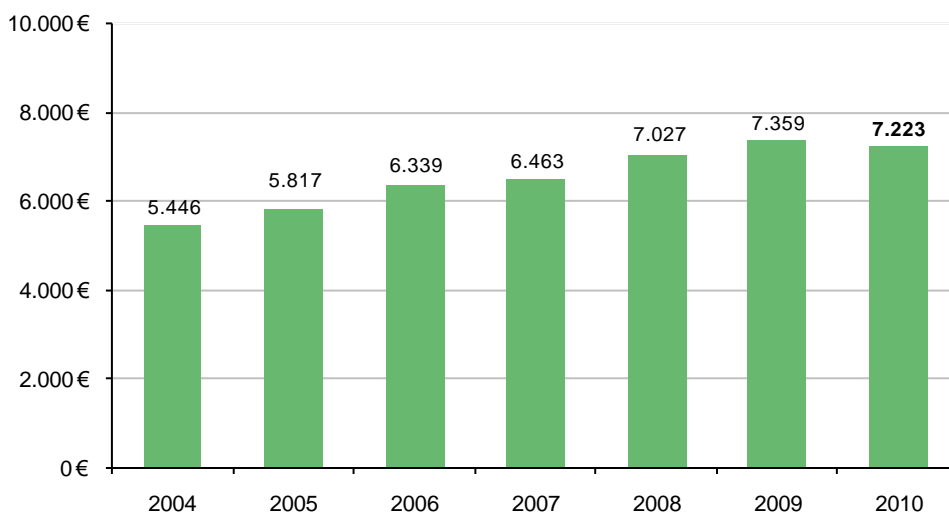


**Gràfic F2.2. Despesa pública en educació per alumne. Illes Balears.
De 2004 a 2010**



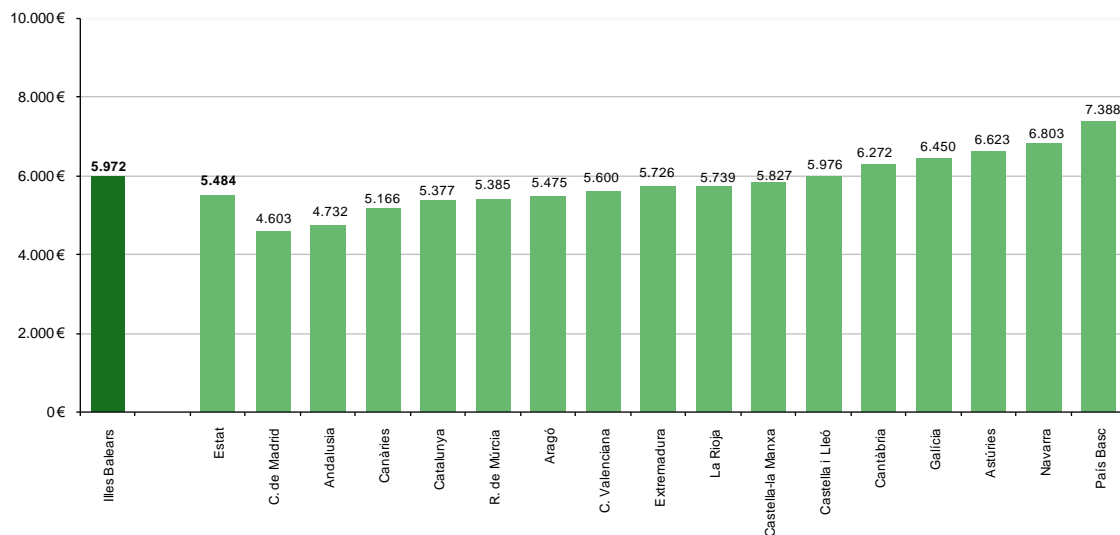
2007 i 2008 són dades provisionals; 2009, la dada és avanç; 2010, la dada és una primera estimació

**Gràfic F2.3. Despesa pública per alumne escolaritzat en centres públics.
Illes Balears. De 2004 a 2010**



2007 i 2008 són dades provisionals; 2009, la dada és avanç; 2010, la dada és una primera estimació

Gràfic F2.4. Despesa pública per alumne per comunitats autònomes. Any 2010



Gràfic F2.5. Despesa pública per alumne escolaritzat en centres públics per comunitats autònomes. Any 2010

