

E4. ALUMNES PER GRUP I PER PROFESSOR

E4.1. ALUMNES PER GRUP

Definició: nombre mitjà d'alumnes per grup educatiu en l'ensenyament no universitari.

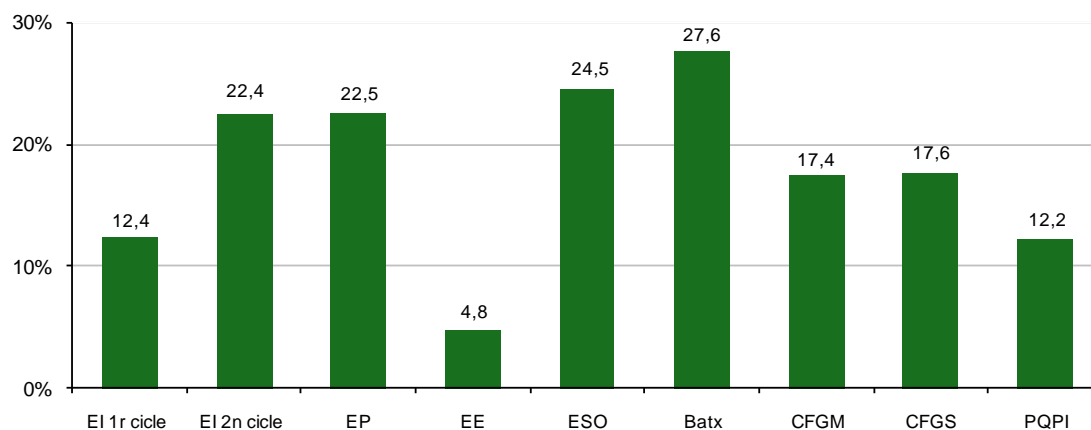
Desagregacions: nivells educatius i titularitat del centre.

Evolució de l'indicador: del curs 2001-2002 al 2010-2011.

Comparació Illes Balears amb el conjunt de l'Estat i entre comunitats autònomes.

Especificacions tècniques: les dades sobre alumnat per grup del curs 2010-2011 són un avanç (a).

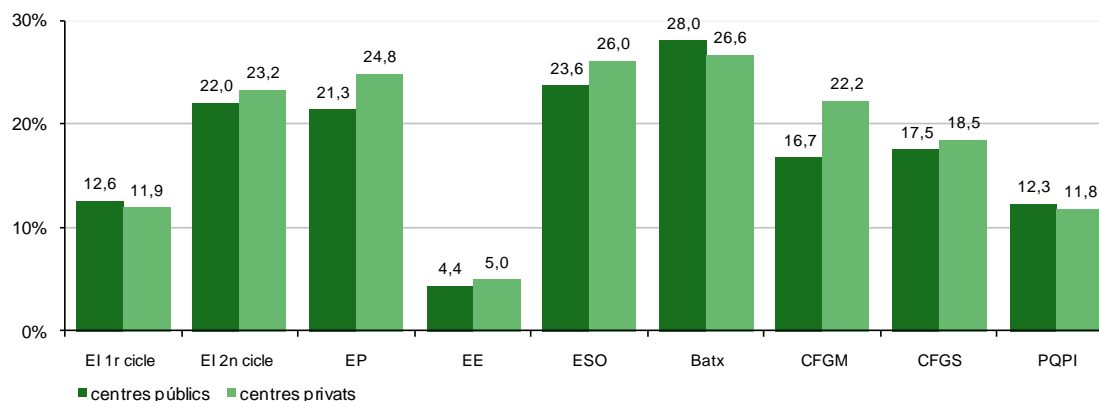
Gràfic E4.1.1. Nombre mitjà d'alumnes per grup, per ensenyament. Illes Balears. Curs 2010-2011 (a)



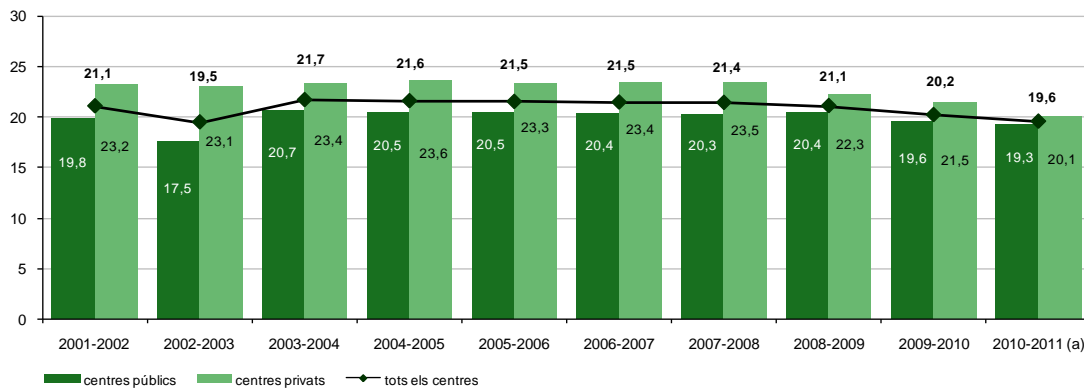
Batxillerat: règim ordinari.

CFGM i CFGS: règim ordinari i règim d'educació de persones adultes/nocturn.

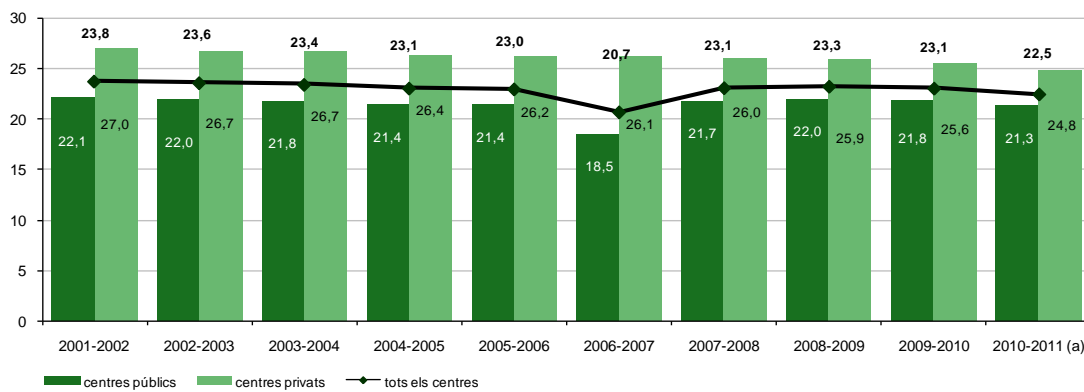
Gràfic E4.1.2. Nombre mitjà d'alumnes per grup, per ensenyament i per titularitat. Illes Balears. Curs 2010-2011 (a)



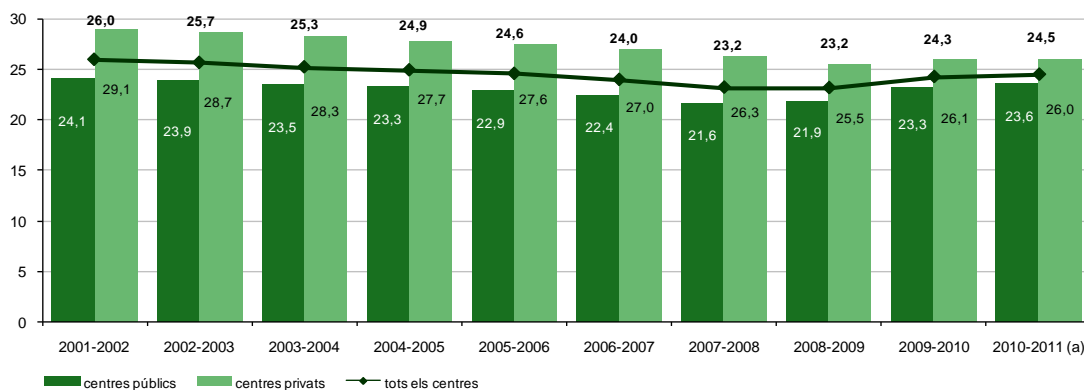
Gràfic E4.1.3. Evolució del nombre mitjà d'alumnes per grup, per titularitat a l'educació infantil. Illes Balears. De 2001-2002 a 2010-2011



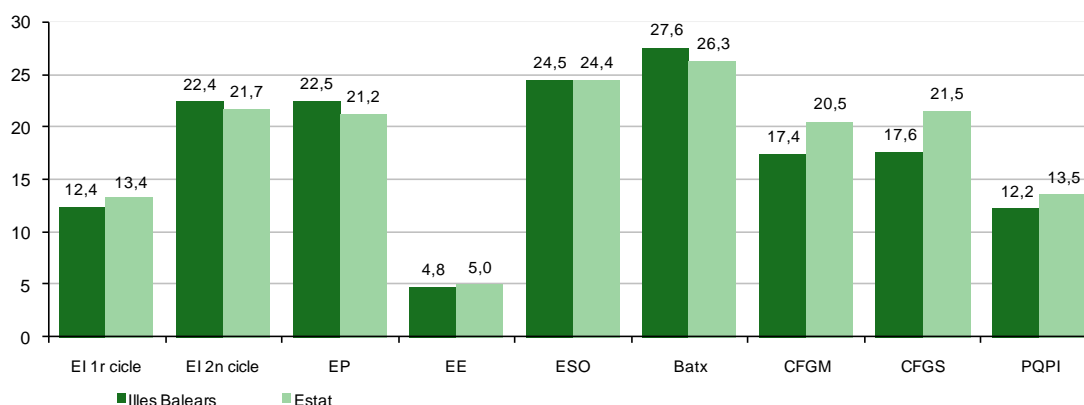
Gràfic E4.1.4. Evolució del nombre mitjà d'alumnes per grup, per titularitat a l'educació primària. Illes Balears. De 2001-2002 a 2010-2011



Gràfic E4.1.5. Evolució del nombre mitjà d'alumnes per grup, per titularitat a l'ESO. Illes Balears. De 2001-2002 a 2010-2011



**Gràfic E4.1.6. Comparació del nombre mitjà d'alumnes per grup, per ensenyament.
Illes Balears / Estat. Curs 2010-2011**



Taula E4.1. Nombre mitjà d'alumnes per ensenyament i per comunitats autònomes. Curs 2010-2011

	El 1r cicle(1)	El 2n cicle(2)	EP(3)	EE(4)	ESO	Batx(5)	CF GM(6)	CFGS(6)	PQPI(7)
Illes Balears	12,4	22,4	22,5	4,8	24,5	27,6	17,4	17,6	12,2
Estat	13,4	21,7	21,2	5,0	24,4	26,3	20,5	21,5	13,5
Andalusia	13,1	22,5	21,8	4,7	25,6	29,4	20,8	22,7	15,2
Aragó	12,6	20,8	18,2	3,2	23,8	23,9	19,5	20,2	12,4
Astúries	13,2	19,3	19,2	4,5	22,9	23,2	15,0	17,3	8,5
Canàries	13,6	21,4	21,7	5,3	23,8	28,5	20,1	22,6	14,1
Cantàbria	15,9	20,3	19,8	4,9	21,0	22,9	22,7	18,4	11,6
Castella i Lleó	14,0	19,6	17,9	4,7	22,4	21,9	17,6	19,6	14,2
Castella-la Manxa	12,8	19,7	19,1	4,5	22,7	24,1	17,5	18,0	12,4
Catalunya	13,7	22,7	22,8	6,3	27,7	29,1	26,1	25,5	15,0
C. Valenciana	14,1	21,8	21,6	4,6	23,6	25,3	21,2	22,4	12,8
Extremadura	14,6	18,9	18,0	5,6	21,4	21,8	15,4	16,7	11,5
Galícia		18,8	18,6	4,1	21,1	23,1	18,6	19,7	9,0
C. de Madrid	13,2	23,3	23,2	6,0	25,6	26,2	23,3	23,5	16,1
R. de Múrcia	13,9	22,4	22,1	4,7	26,6	29,6	17,5	20,9	12,6
Navarra	11,2	19,6	19,4	4,6	22,8	25,4	17,2	17,8	9,8
País Basc	13,1	20,1	20,5	4,4	20,4	23,6	17,1	17,8	12,3
La Rioja	11,4	22,3	22,0	5,0	23,8	27,1	20,6	20,9	16,2
Ceuta	14,7	25,3	25,4	5,5	24,9	22,1	21,3	20,8	13,0
Melilla	16,7	25,4	25,5	5,8	28,6	26,1	23,5	25,1	22,3

(1) En centres autoritzats per l'Administració educativa.

(2) Unitats amb alumnat d'educació infantil de segon cicle i mixtes d'ambdós cicles.

(3) Unitats amb alumnat d'infantil i primària. També inclou unitats de primària amb alumnat de primer cicle d'ESO.

(4) Inclou les unitats de centres específics i les aules d'educació especial en centres ordinaris.

(5) Règim ordinari.

(6) Règim ordinari i règim d'educació de persones adultes/nocturn.

(7) S'inclou l'alumnat i les unitats d'aquests programes en centres i actuacions.