

E2. TAXES NETES D'ESCOLARITZACIÓ EN LES EDATS TEÒRIQUES DELS NIVELLS NO OBLIGATORIS

E2.3. TAXES NETES D'ESCOLARITZACIÓ A L'EDUCACIÓ SUPERIOR

Definició: evolució de les taxes netes d'escolarització en les edats teòriques de l'educació superior universitària (dels 18 als 24 anys).

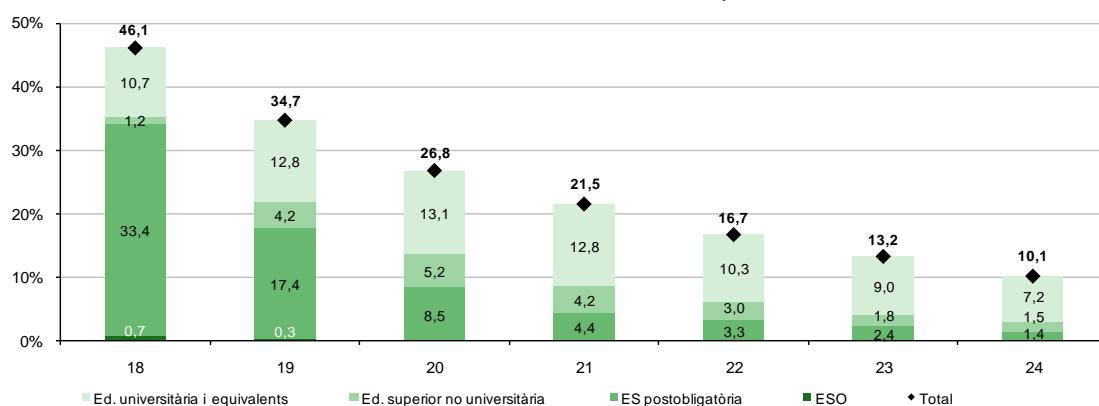
Desagregacions: edat.

Evolució de l'indicador: del curs 2005-2006 al 2010-2011.

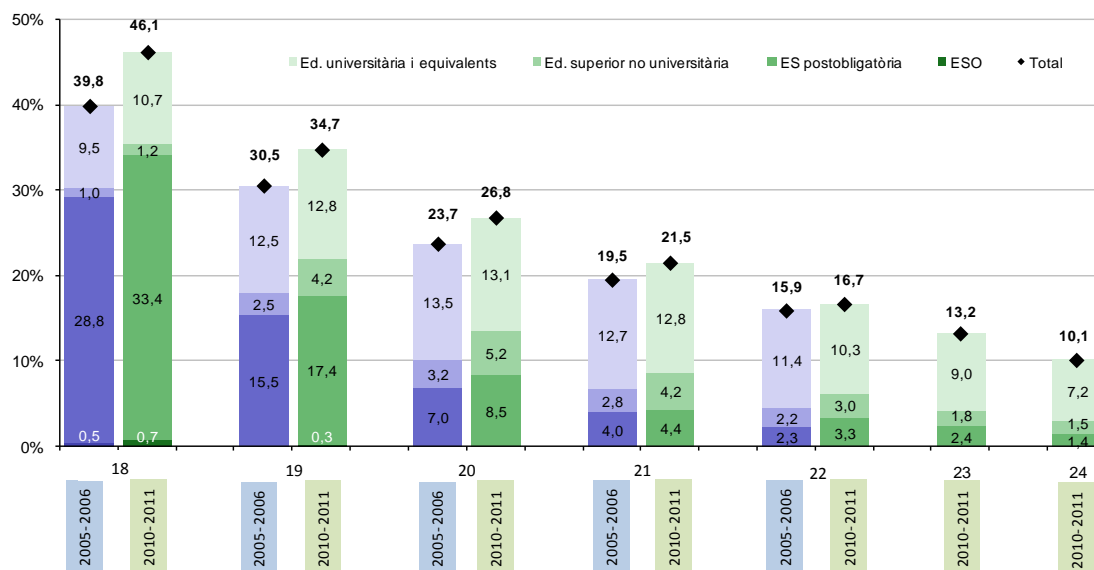
Comparació entre comunitats autònomes

Especificacions tècniques: la taxa neta d'escolarització en una edat i en un ensenyament és la relació entre l'alumnat que té l'edat que es correspon amb l'ensenyament considerat que cursa i el del total de la població de la mateixa edat.

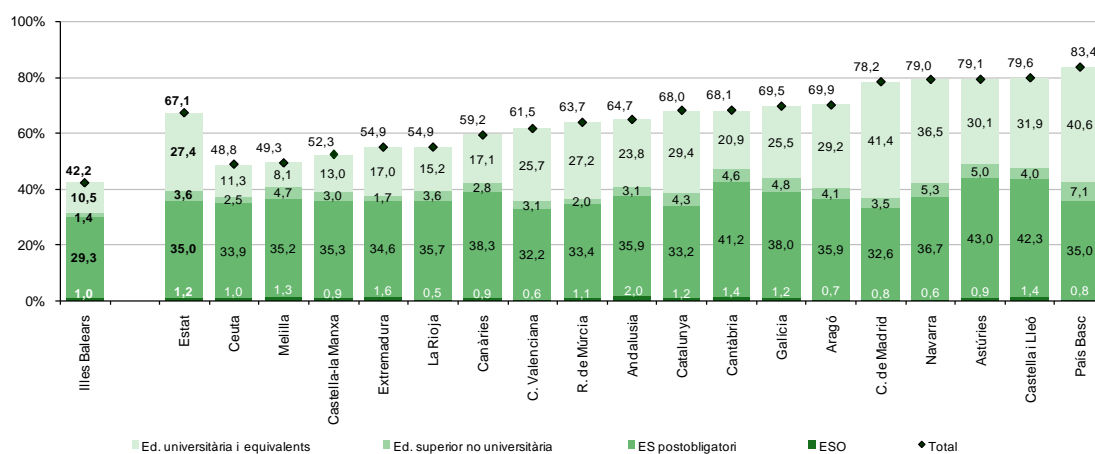
Gràfic E2.3.1. Taxes netes d'escolarització dels 18 als 24 anys. Illes Balears. Curs 2010-2011



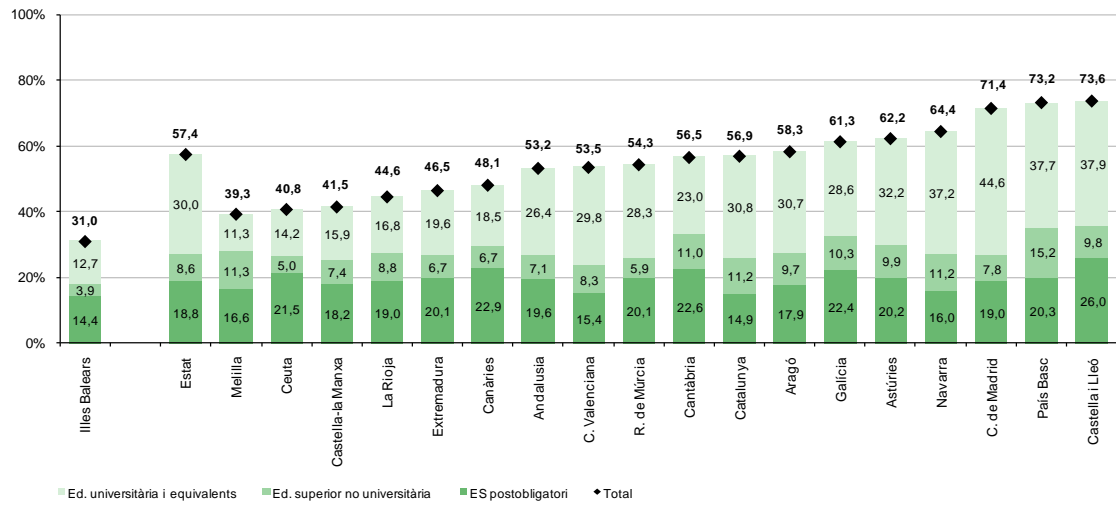
Gràfic E2.3.2. Evolució de les taxes netes d'escolarització dels 18 als 24 anys. Illes Balears. Curs 2005-2006 i 2010-2011



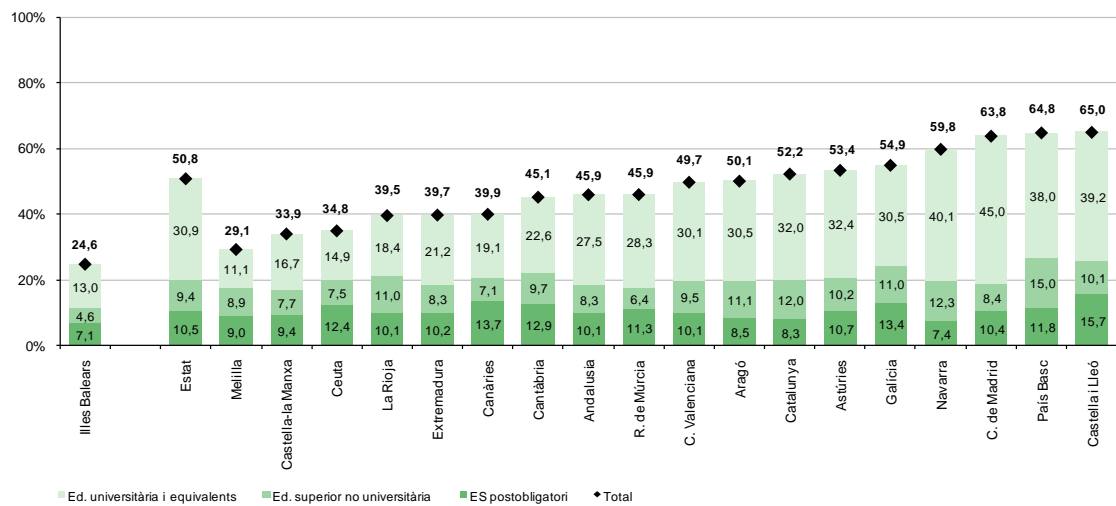
Gràfic E2.3.3. Taxes netes d'escolarització als 18 anys per comunitats autònomes. Curs 2009-2010



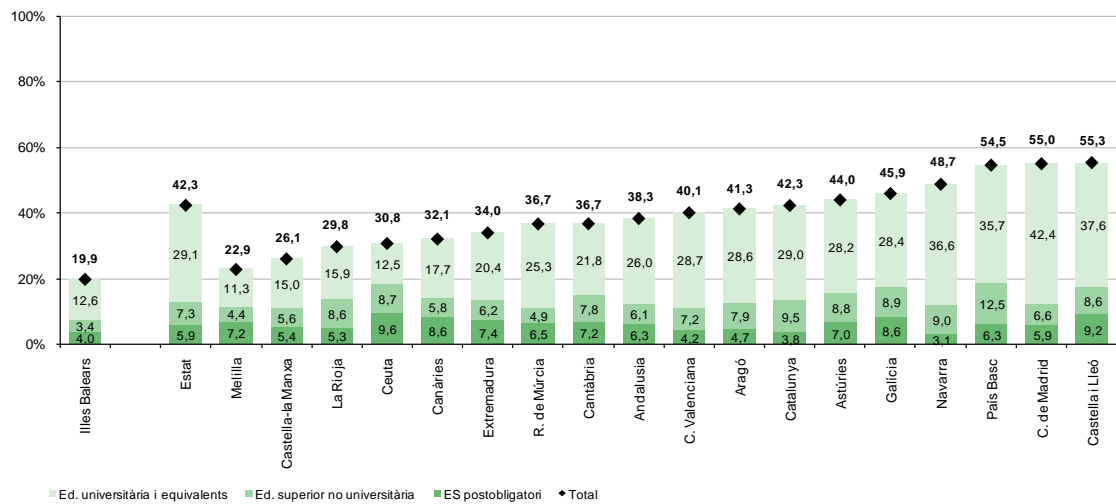
Gràfic E2.3.4. Taxes netes d'escolarització als 19 anys per comunitats autònomes. Curs 2009-2010



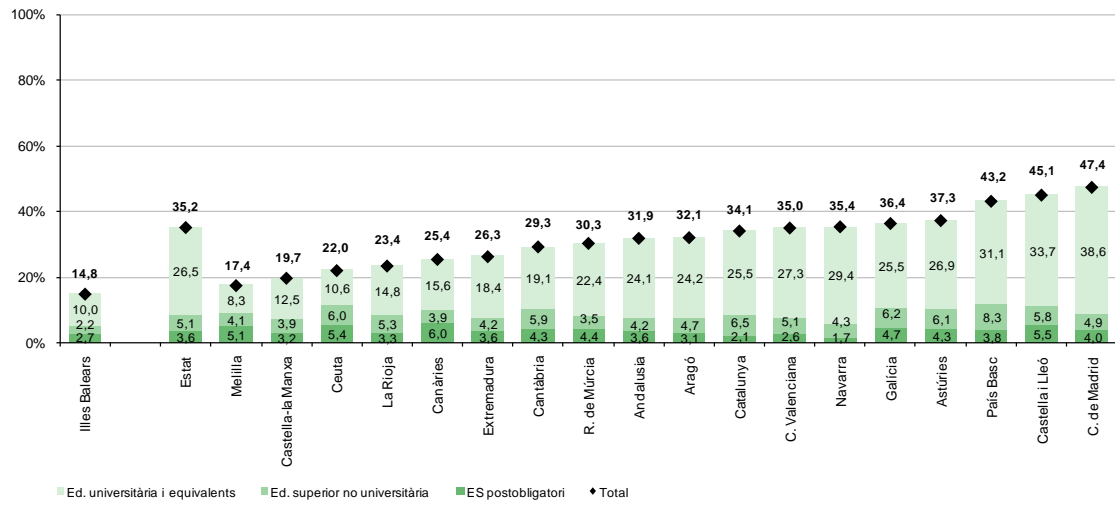
Gràfic E2.3.5. Taxes netes d'escolarització als 20 anys per comunitats autònomes. Curs 2009-2010



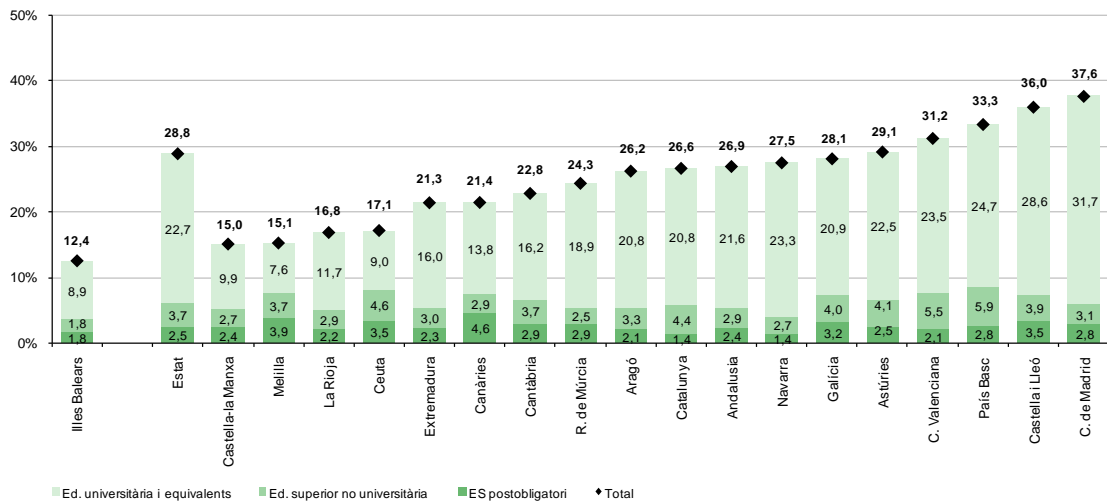
Gràfic E2.3.6. Taxes netes d'escolarització als 21 anys per comunitats autònomes. Curs 2009-2010



Gràfic E2.3.7. Taxes netes d'escolarització als 22 anys per comunitats autònomes. Curs 2009-2010



Gràfic E2.3.8. Taxes netes d'escolarització als 23 anys per comunitats autònomes. Curs 2009-2010



Gràfic E2.3.9. Taxes netes d'escolarització als 24 anys per comunitats autònomes. Curs 2009-2010

