



Govern de les Illes Balears

Conselleria d'Educació, Cultura i Universitats

Institut d'Avaluació i Qualitat del Sistema Educatiu

F1. DESPESA TOTAL EN EDUCACIÓ

F1.2. DESPESA PÚBLICA TOTAL EN EDUCACIÓ

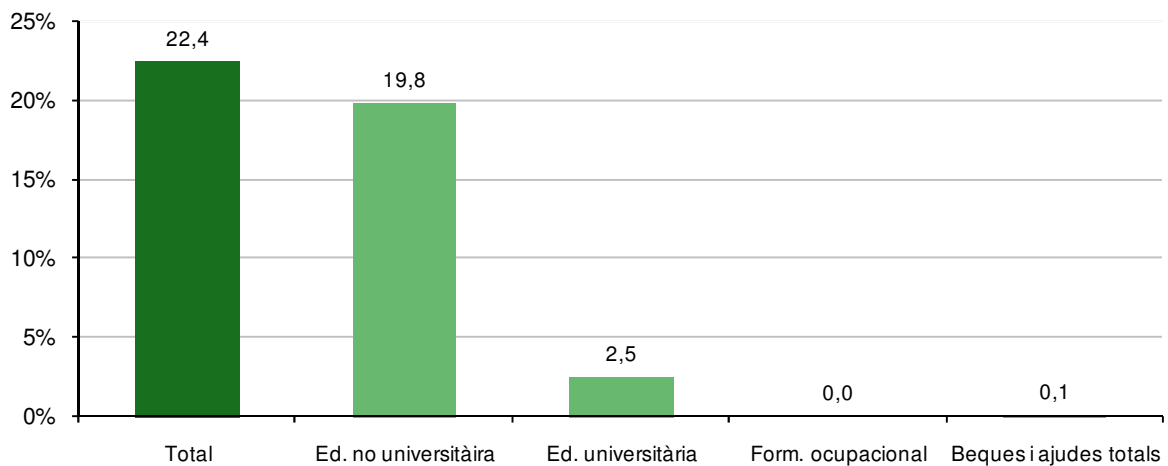
Definició: percentatge de la despesa pública destinada a educació.

Evolució de l'indicador: anys de 2002 a 2008.

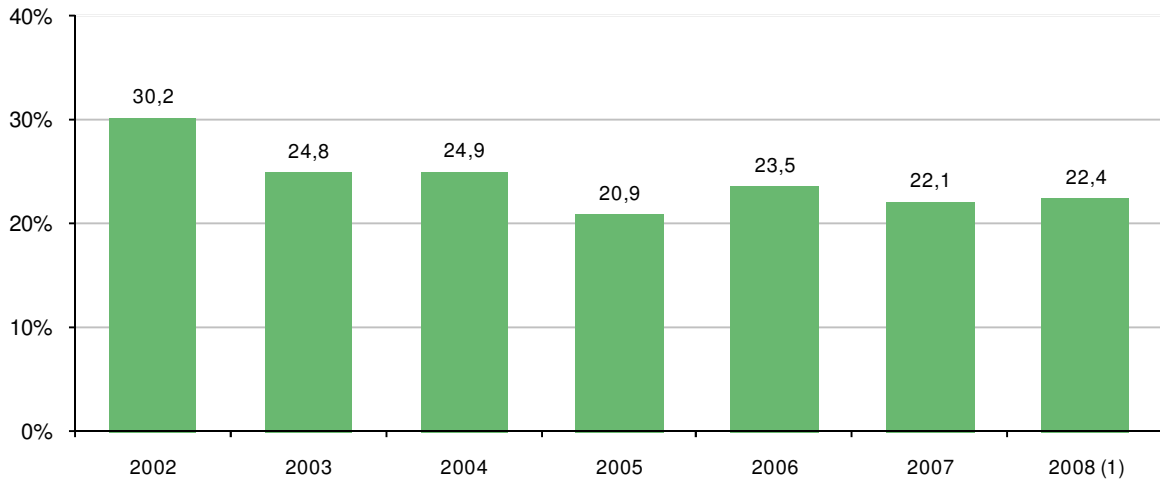
Desagregacions: ensenyament universitari i no universitari, formació ocupacional i beques i ajudes.

Comparació entre comunitats autònomes.

Gràfic F1.2.1. Distribució de la despesa pública en educació de la Conselleria d'Educació i Cultura respecte dels pressuposts liquidats de la Comunitat Autònoma de les Illes Balears. Any 2008

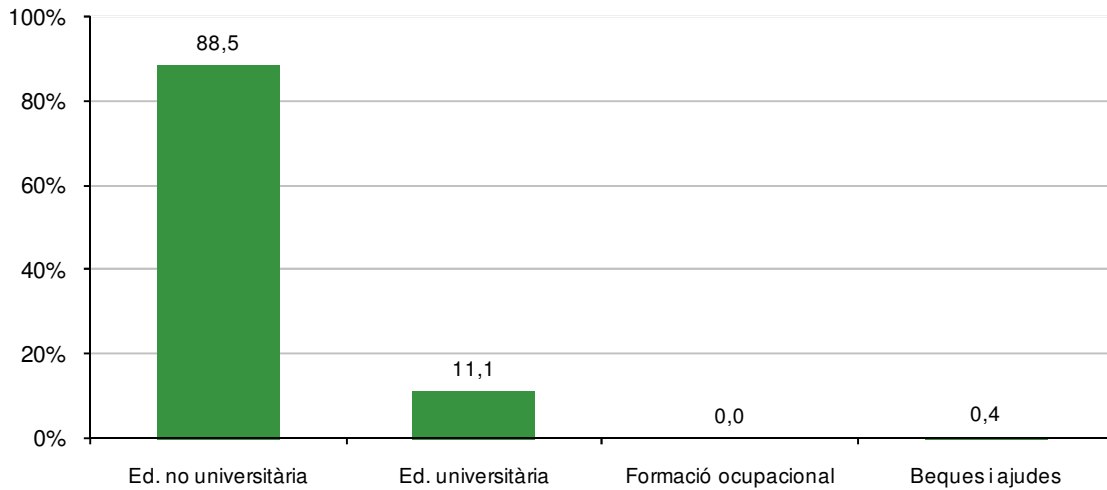


Gràfic F1.2.3. Evolució de la distribució de la despesa pública en educació de la Conselleria d'Educació i Cultura respecte dels pressuposts liquidats de la Comunitat Autònoma de les Illes Balears. 2002-2008



(1) Estimació sobre pressuposts inicials

Gràfic F1.2.4. Distribució de la despesa pública en educació per activitat educativa. Illes Balears. 2008



Taula F1.2.1. Distribució de la despesa pública en educació per comunitats autònomes. Any 2008

	ED. NO UNIVERSITÀRIA	ED. UNIVERSITÀRIA	FORMACIÓ OCUPACIONAL	BEQUES I AJUDES
TOTAL MEC i administracions educatives	73,1	23,3	0,2	3,4
MEC	26,0	23,5	0,0	50,5
Andalusia	75,4	23,8	0,0	0,9
Aragó	73,5	25,1	0,2	1,2
Astúries	69,7	22,5	7,0	0,7
Illes Balears	88,5	11,1	0,0	0,4
Canàries	80,6	18,0	0,3	1,1
Cantàbria	77,9	21,9	0,0	0,1
Castella i Lleó	74,9	24,4	0,0	0,8
Castella-la Manxa	87,6	12,3	0,0	0,1
Catalunya	76,1	23,0	0,0	0,9
C. Valenciana	73,5	26,4	0,0	0,1
Extremadura	83,6	15,4	0,0	1,0
Galícia	74,8	23,8	0,0	1,4
C. de Madrid	64,4	33,8	0,0	1,8
R. de Múrcia	79,2	20,0	0,0	0,8
Navarra	84,7	14,3	0,0	0,9
País Basc	79,9	18,1	0,0	2,1
La Rioja	82,2	17,4	0,0	0,5